

**CONSEJO TAMAULIPECO DE CIENCIA Y TECNOLOGÍA****ESTADO DE ACTIVIDADES****DEL 01 ENERO AL 30 DE SEPTIEMBRE DE 2018****2**

	2018	2017
INGRESOS Y OTROS BENEFICIOS		
Ingresos de la Gestión:	8,352	9,851
Impuestos	0	0
Cuotas y Aportaciones de Seguridad Social	0	0
Contribuciones de Mejoras	0	0
Derechos	0	0
Productos de Tipo Corriente	8,352	9,851
Aprovechamientos de Tipo Corriente	0	0
Ingresos por Venta de Bienes y Servicios	0	0
Ingresos no Comprendidos en las Fracciones de la Ley de Ingresos Causados en Ejercicios Fiscales Anteriores Pendientes de Liquidación o Pago	0	0
Participaciones, Aportaciones, Transferencias, Asignaciones, Subsidios y Otras Ayudas	43,017,042	30,955,525
Participaciones y Aportaciones	5,160,625	5,090,625
Transferencias, Asignaciones, Subsidios y Otras Ayudas	37,856,417	25,864,900
Otros Ingresos y Beneficios	0	0
Ingresos Financieros	0	0
Incremento por Variación de Inventarios	0	0
Disminución del Exceso de Estimaciones por Pérdida o Deterioro u Obsolescencia	0	0
Disminución del Exceso de Provisiones	0	0
Otros Ingresos y Beneficios Varios	0	0
Total de Ingresos y Otros Beneficios	43,025,393	30,965,376
GASTOS Y OTRAS PÉRDIDAS		
Gastos de Funcionamiento	8,449,356	7,535,540
Servicios Personales	4,896,429	4,921,048
Materiales y Suministros	539,875	497,545
Servicios Generales	3,013,052	2,116,948
Transferencia, Asignaciones, Subsidios y Otras Ayudas	4,670,771	4,265,772
Transferencias Internas y Asignaciones al Sector Público	0	0
Transferencias al Resto del Sector Público	0	0
Subsidios y Subvenciones	0	0
Ayudas Sociales	4,670,771	4,265,772
Pensiones y Jubilaciones	0	0
Transferencias a Fideicomisos, Mandatos y Contratos Análogos	0	0
Transferencias a la Seguridad Social	0	0
Donativos	0	0
Transferencias al Exterior	0	0
Participaciones y Aportaciones	0	0
Participaciones	0	0
Aportaciones	0	0
Convenios	0	0
Intereses, Comisiones y Otros Gastos de la Deuda Pública	0	0
Intereses de la Deuda Pública	0	0
Comisiones de la Deuda Pública	0	0
Gastos de la Deuda Pública	0	0
Costo por Coberturas	0	0
Apoyos Financieros	0	0
Otros Gastos y Pérdidas Extraordinarias	401,068	653,282
Estimaciones, Depreciaciones, Deterioros, Obsolescencia y Amortizaciones	401,068	653,282
Provisiones	0	0
Disminución de Inventarios	0	0
Aumento por Insuficiencia de Estimaciones por Pérdida o Deterioro y Obsolescencia	0	0



CONSEJO TAMAULIPECO DE CIENCIA Y TECNOLOGÍA


ESTADO DE ACTIVIDADES
DEL 01 ENERO AL 30 DE SEPTIEMBRE DE 2018



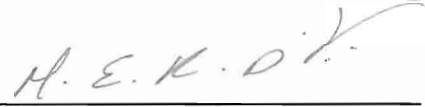
2

Aumento por Insuficiencia de Provisiones	0	0
Otros Gastos	0	0
Inversión Pública		
Inversión Pública no Capitalizable	0	0
Total de Gastos y Otras Pérdidas	13,521,195	12,454,594
Resultados del Ejercicio (Ahorro/Desahorro)	29,504,198	18,510,782


"Bajo protesta de decir verdad declaramos que los Estados Financieros y sus Notas, son razonablemente correctos y son responsabilidad del emisor"



Dr. Arnoldo De la Garza Guerra
Director General del COTACYT
Autorizó



Lic. Ma. Esthela Ramírez Abraham
Directora Administrativa del COTACYT
Revisó



C.P. Elizabeth Cruz Rodríguez
Departamento de Contabilidad del COTACYT
Elaboró