

**CONSEJO TAMAULIPECO DE CIENCIA Y TECNOLOGÍA**ESTADO DE FLUJOS DE EFECTIVO  
DEL 01 ENERO AL 30 SEPTIEMBRE DE 2018

5

Concepto	2018	2017
<b>Flujos de Efectivo de las Actividades de Operación</b>		
<b>Origen</b>	<b>42,968,143</b>	<b>35,998,083</b>
Impuestos	0	0
Cuotas y Aportaciones de Seguridad Social	0	0
Contribuciones de mejoras	0	0
Derechos	0	0
Productos de Tipo Corriente	8,352	15,143
Aprovechamientos de Tipo Corriente	0	0
Ingresos por Venta de Bienes y Servicios	0	0
Ingresos no Comprendidos en las Fracciones de la Ley de Ingresos Causados en Ejercicios Fiscales Anteriores Pendientes de Liquidación o Pago	0	0
Participaciones y Aportaciones	5,160,625	5,148,885
Transferencias, Asignaciones y Subsidios y Otras Ayudas	37,799,167	30,834,055
Otros Orígenes de Operación		
<b>Aplicación</b>	<b>14,226,300</b>	<b>21,632,593</b>
Servicios Personales	4,741,880	7,470,366
Materiales y Suministros	540,564	1,242,124
Servicios Generales	3,012,359	4,351,324
Transferencias Internas y Asignaciones al Sector Público	0	0
Transferencias al resto del Sector Público	0	0
Subsidios y Subvenciones	0	0
Ayudas Sociales	4,670,771	6,364,068
Pensiones y Jubilaciones	0	0
Transferencias a Fideicomisos, Mandatos y Contratos Análogos	0	0
Transferencias a la Seguridad Social	0	0
Donativos	0	0
Transferencias al Exterior	0	0
Participaciones	0	0
Aportaciones	0	0
Convenios	0	0
Otras Aplicaciones de Operación	1,260,727	2,204,711
<b>Flujos Netos de Efectivo por Actividades de Operación</b>		
<b>Flujos de Efectivo de las Actividades de Inversión</b>	<b>28,741,843</b>	<b>14,365,490</b>
<b>Origen</b>		
Bienes Inmuebles, Infraestructura y Construcciones en Proceso	0	0
Bienes Muebles	0	0
Otros Orígenes de Inversión	0	0
<b>Aplicación</b>		<b>575,611</b>
Bienes Inmuebles, Infraestructura y Construcciones en Proceso	0	0
Bienes Muebles	240,990	545,611
Otras Aplicaciones de Inversión	0	30,000
<b>Flujos Netos de Efectivo por Actividades de Inversión</b>		<b>-575,611</b>
<b>Flujo de Efectivo de las Actividades de Financiamiento</b>		
<b>Origen</b>		
Endeudamiento Neto	0	0
Interno	0	0
Externo	0	0
Otros Orígenes de Financiamiento	0	0
<b>Aplicación</b>		
Servicios de la Deuda	0	0
Interno	0	0
Externo	0	0
Otras Aplicaciones de Financiamiento	0	0



CONSEJO TAMAULIPECO DE CIENCIA Y TECNOLOGÍA


ESTADO DE FLUJOS DE EFECTIVO  
DEL 01 ENERO AL 30 SEPTIEMBRE DE 2018





5

<i>Flujos netos de Efectivo por Actividades de Financiamiento</i>	54,500	0
Deuda publica	54,500	0
Flujos netos de Efectivo por Actividades de Financiamiento	-54,500	0
<b>Incremento/Disminución Neta en el Efectivo y Equivalentes al Efectivo</b>	<b>28,446,353</b>	<b>13,789,877</b>
<i>Efectivo y Equivalentes al Efectivo al Inicio del Ejercicio</i>	27,050,318	13,260,441
<i>Efectivo y Equivalentes al Efectivo al Final del Ejercicio</i>	55,496,671	27,050,318

"Bajo protesta de decir verdad declaramos que los Estados Financieros y sus Notas, son razonablemente correctos y son responsabilidad del emisor"

  
Dr. Arnoldo De la Garza Guerra  
Director General del COTACYT  
Autorizó

  
Lic. Ma. Esthela Ramírez Abraham  
Directora Administrativa del COTACYT  
Revisó

  
C.P. Elizabeth Cruz Rodríguez  
Departamento de Contabilidad del COTACYT  
Elaboró