

CONSEJO TAMAULIPECO DE CIENCIA Y TECNOLOGÍA  
ESTADO DE SITUACIÓN FINANCIERA

AL 30 DE JUNIO DE 2019

1



	2019	2018	2019	2018
<b>ACTIVO</b>				
<b>Activo Circulante</b>	<b>42,985,507</b>	<b>49,642,417</b>	<b>164,431</b>	<b>3,510,256</b>
Efectivo y Equivalentes	42,965,145	47,794,322	164,431	3,510,256
Derechos a recibir efectivo o Equivalentes	20,362	1,848,095	0	0
Derechos a recibir Bienes o Servicios	0	0	0	0
Inventarios	0	0	0	0
Almacenes	0	0	0	0
Estimación por Pérdida o Deterioro de Activos Circulantes	0	0	0	0
Otros Activos Circulantes	0	0	0	0
<b>Total de Activos Circulantes</b>			<b>164,431</b>	<b>3,510,256</b>
<b>Activo No Circulante</b>	<b>909,133</b>	<b>1,077,048</b>	<b>0</b>	<b>0</b>
Inversiones Financieras a Largo Plazo	0	0	0	0
Derechos a recibir Efectivo o Equivalentes a Largo Plazo	0	0	0	0
Bienes Inmuebles, Infraestructura y Construcciones en Proceso	0	0	0	0
Bienes Muebles	5,150,517	5,150,517	0	0
Activos Intangibles	30,000	30,000	0	0
Depreciación, Deterioro y Amortización Acumulada de Bienes	-4,271,384	-4,103,469	0	0
Activos Diferidos	0	0	0	0
Estimación por Pérdida o Deterioro de Activos no Circulantes	0	0	0	0
Otros Activos no Circulantes	0	0	0	0
<b>Total de Activos no Circulantes</b>			<b>0</b>	<b>0</b>
<b>Total del Activo</b>	<b>43,894,640</b>	<b>50,719,465</b>	<b>164,431</b>	<b>3,510,256</b>
<b>PASIVO</b>				
<b>Pasivo Circulante</b>				
Cuentas por Pagar a Corto Plazo				
Documentos por Pagar a Corto Plazo				
Porción a Corto Plazo de la Deuda Pública a Largo Plazo				
Títulos y Valores a Corto Plazo				
Pasivos Diferidos a Corto Plazo				
Fondos y Bienes de Terceros en Garantía y/o Administración a Corto Plazo				
Provisiones a Corto Plazo				
Otros Pasivos a Corto Plazo				
<b>Total de Pasivos Circulantes</b>			<b>164,431</b>	<b>3,510,256</b>
<b>Pasivo No Circulante</b>				
Cuentas por Pagar a Largo Plazo				
Documentos por Pagar a Largo Plazo				
Deuda Pública a Largo Plazo				
Pasivos Diferidos a Largo Plazo				
Fondos y Bienes de Terceros en Garantía y/o en Administración a Largo Plazo				
Provisiones a Largo Plazo				
<b>Total de Pasivos No Circulantes</b>			<b>0</b>	<b>0</b>
<b>Total del Pasivo</b>			<b>164,431</b>	<b>3,510,256</b>
<b>HACIENDA PÚBLICA / PATRIMONIO</b>				
<b>Hacienda Pública/Patrimonio Contribuido</b>	<b>43,894,640</b>	<b>50,719,465</b>	<b>1,777,231</b>	<b>1,777,231</b>
Aportaciones			36	36
Donaciones de Capital			1,777,195	1,777,195
Actualización de la Hacienda Pública/Patrimonio			0	0

*(Handwritten signatures and initials)*

CONSEJO TAMAULIPECO DE CIENCIA Y TECNOLOGIA  
ESTADO DE SITUACIÓN FINANCIERA


AL 30 DE JUNIO DE 2019


1




	2019	2018	2018
<b>Hacienda Pública/Patrimonio Generado</b>	<b>41,952,978</b>	<b>41,952,978</b>	<b>45,431,978</b>
Resultados del Ejercicio (Ahorro/Desahorro)	1,205,964	1,205,964	20,333,069
Resultados de Ejercicios Anteriores	40,567,099	40,567,099	24,918,993
Revalúos	179,915	179,915	179,915
Reservas	0	0	0
Rectificaciones de Resultados de Ejercicios Anteriores	0	0	0
<b>Exceso o Insuficiencia en la Actualización de la Hacienda Pública/Patrimonio</b>	<b>0</b>	<b>0</b>	<b>0</b>
Resultado por Posición Monetaria	0	0	0
Resultado por Tenencia de Activos no Monetarios	0	0	0
<b>Total Hacienda Pública/Patrimonio</b>	<b>43,730,209</b>	<b>43,730,209</b>	<b>47,209,209</b>
<b>Total del Pasivo y Hacienda Pública/Patrimonio</b>	<b>43,894,640</b>	<b>43,894,640</b>	<b>50,719,465</b>

"Bajo protesta de decir verdad declaramos que los Estados Financieros y sus Notas, son razonablemente correctos y son responsabilidad del emisor"

  
Dr. Arnoldo De la Cruz Guerra  
Director General del COTACYT  
Autorizó

  
Lic. Ma. Esthela Ramírez Abraham  
Directora Administrativa del COTACYT  
Revisó

  
C.P. Elizabeth Cruz Rodríguez  
Departamento de Contabilidad del COTACYT  
Flahoró